

Підприємство **КОНЦЕРН РАДІОМОВЛЕННЯ, РАДІОЗВ'ЯЗКУ ТА ТЕЛЕБАЧЕННЯ**

Територія **Київська**

Організаційно-правова форма господарювання **Концерн**

Вид економічної діяльності **Діяльність у сфері безпроводового електров'язку**

Середня кількість працівників ² **1 285**

Адреса, телефон **Дорогожицька, буд. 10, м. КИЇВ, 04112** **3913570**

Одиниця виміру: тис. грн. без десяткового знака (окрім розділу IV Звіту про фінансові результати (Звіту про сукупний дохід) (форма №2), грошові показники якого наводяться в гривнях з копійками)

Складено (зробити позначку "v" у відповідній клітинці):

за національними положеннями (стандартами) бухгалтерського обліку


за міжнародними стандартами фінансової звітності

V

Баланс (Звіт про фінансовий стан)
на **30 червня 2023** р.

Форма №1 Код за ДКУД **1801001**

А К Т И В	Код рядка	На початок звітного періоду	На кінець звітного періоду
1	2	3	4
I. Необоротні активи			
Нематеріальні активи	1000	128 342	128 115
первісна вартість	1001	134 378	134 410
накопичена амортизація	1002	6 036	6 295
Незавершені капітальні інвестиції	1005	604 750	886 867
Основні засоби	1010	164 284	166 710
первісна вартість	1011	719 541	729 798
знос	1012	555 257	563 088
Інвестиційна нерухомість	1015	-	-
Первісна вартість інвестиційної нерухомості	1016	-	-
Знос інвестиційної нерухомості	1017	-	-
Довгострокові біологічні активи	1020	-	-
Первісна вартість довгострокових біологічних активів	1021	-	-
Накопичена амортизація довгострокових біологічних активів	1022	-	-
Довгострокові фінансові інвестиції: які обліковуються за методом участі в капіталі інших підприємств	1030	-	-
інші фінансові інвестиції	1035	-	-
Довгострокова дебіторська заборгованість	1040	1 398	1 278
Відстрочені податкові активи	1045	40	40
Гудвіл	1050	-	-
Відстрочені аквізиційні витрати	1060	-	-
Залишок коштів у централізованих страхових резервних фондах	1065	-	-
Інші необоротні активи	1090	-	-
Усього за розділом I	1095	898 814	1 183 010
II. Оборотні активи			
Запаси	1100	21 115	24 975
Виробничі запаси	1101	21 115	24 975
Незавершене виробництво	1102	-	-
Готова продукція	1103	-	-
Товари	1104	-	-
Поточні біологічні активи	1110	-	-
Депозити перестраховування	1115	-	-
Векселі одержані	1120	-	-
Дебіторська заборгованість за продукцію, товари, роботи, послуги	1125	222 998	218 811
Дебіторська заборгованість за розрахунками:			
за виданими авансами	1130	768 083	434 766
з бюджетом	1135	22 675	106 907
у тому числі з податку на прибуток	1136	-	10
Дебіторська заборгованість за розрахунками з нарахованих доходів	1140	-	2
Дебіторська заборгованість за розрахунками із внутрішніх розрахунків	1145	-	-
Інша поточна дебіторська заборгованість	1155	32 578	15 712
Поточні фінансові інвестиції	1160	-	-
Гроші та їх еквіваленти	1165	32 641	95 994
Готівка	1166	1	1
Рахунки в банках	1167	32 640	95 993
Витрати майбутніх періодів	1170	61	474
Частка перестраховика у страхових резервах	1180	-	-
у тому числі в: резервах довгострокових зобов'язань	1181	-	-
резервах збитків або резервах належних виплат	1182	-	-
резервах незароблених премій	1183	-	-



інших страхових резервах	1184	-	-
Інші оборотні активи	1190	124 708	13 401
Усього за розділом II	1195	1 224 859	911 042
III. Необоротні активи, утримувані для продажу, та групи вибуття	1200	-	-
Баланс	1300	2 123 673	2 094 052

Пасив	Код рядка	На початок звітної періоду	На кінець звітної періоду
1	2	3	4
I. Власний капітал			
Зареєстрований (пайовий) капітал	1400	168 382	168 382
Внески до незареєстрованого статутного капіталу	1401	-	-
Капітал у дооцінках	1405	10 360	10 360
Додатковий капітал	1410	244 155	244 180
Емісійний дохід	1411	-	-
Накопичені курсові різниці	1412	-	-
Резервний капітал	1415	902	902
Нерозподілений прибуток (непокритий збиток)	1420	50 750	16 084
Неоплачений капітал	1425	(-)	(-)
Вилучений капітал	1430	(-)	(-)
Інші резерви	1435	-	-
Усього за розділом I	1495	474 549	439 908
II. Довгострокові зобов'язання і забезпечення			
Відстрочені податкові зобов'язання	1500	-	-
Пенсійні зобов'язання	1505	-	-
Довгострокові кредити банків	1510	357 142	357 142
Інші довгострокові зобов'язання	1515	44	-
Довгострокові забезпечення	1520	-	-
Довгострокові забезпечення витрат персоналу	1521	-	-
Цільове фінансування	1525	-	59 814
Благодійна допомога	1526	-	-
Страхові резерви	1530	-	-
у тому числі:	1531	-	-
резерв довгострокових зобов'язань			
резерв збитків або резерв належних виплат	1532	-	-
резерв незароблених премій	1533	-	-
інші страхові резерви	1534	-	-
Інвестиційні контракти	1535	-	-
Призовий фонд	1540	-	-
Резерв на виплату джек-поту	1545	-	-
Усього за розділом II	1595	357 186	416 956
III. Поточні зобов'язання і забезпечення			
Короткострокові кредити банків	1600	-	-
Векселі видані	1605	-	-
Поточна кредиторська заборгованість за:			
довгостроковими зобов'язаннями	1610	-	-
товари, роботи, послуги	1615	59 210	56 284
розрахунками з бюджетом	1620	37 811	20 405
у тому числі з податку на прибуток	1621	33 832	14 271
розрахунками зі страхування	1625	1 088	3 187
розрахунками з оплати праці	1630	4 240	11 851
Поточна кредиторська заборгованість за одержаними авансами	1635	-	-
Поточна кредиторська заборгованість за розрахунками з учасниками	1640	99 265	94 873
Поточна кредиторська заборгованість із внутрішніх розрахунків	1645	-	-
Поточна кредиторська заборгованість за страховою діяльністю	1650	-	-
Поточні забезпечення	1660	14 561	16 865
Доходи майбутніх періодів	1665	923 356	924 790
Відстрочені комісійні доходи від перестраховиків	1670	-	-
Інші поточні зобов'язання	1690	152 407	108 933
Усього за розділом III	1695	1 291 938	1 237 188
IV. Зобов'язання, пов'язані з необоротними активами, утримуваними для продажу, та групами вибуття	1700	-	-
V. Чиста вартість активів недержавного пенсійного фонду	1800	-	-
Баланс	1900	2 123 673	2 094 052

Керівник

Головний бухгалтер


Кирило
Феліксівич
Волковнікова
Світлана
Яківна

Данилов Кирило Феліксівич

Волковнікова Світлана Яківна

1 Кодифікатор адміністративно-територіальних одиниць та територій територіальних громад.

2 Визначається в порядку, встановленому центральним органом виконавчої влади, що реалізує державну політику у сфері статистики.



Підприємство **КОНЦЕРН РАДІОМОВЛЕННЯ, РАДІОЗВ'ЯЗКУ ТА ТЕЛЕБАЧЕННЯ**

(найменування)

Звіт про фінансові результати (Звіт про сукупний дохід)
за I Півріччя 2023 р.

Дата (рік, місяць, число)
за ЄДРПОУ


КОДИ		
2023	07	01
01190043		

ДОКУМЕНТ ПРИЙНЯТО

Форма № 2 Код за ДКУД **1801003**

I. ФІНАНСОВІ РЕЗУЛЬТАТИ

Стаття	Код рядка	За звітний період	За аналогічний період попереднього року
1	2	3	4
Чистий дохід від реалізації продукції (товарів, робіт, послуг)	2000	218 266	250 279
Чисті зароблені страхові премії	2010	-	-
<i>премії підписані, валова сума</i>	2011	-	-
<i>премії, передані у перестраховування</i>	2012	-	-
<i>зміна резерву незароблених премій, валова сума</i>	2013	-	-
<i>зміна частки перестраховиків у резерві незароблених премій</i>	2014	-	-
Собівартість реалізованої продукції (товарів, робіт, послуг)	2050	(211 077)	(211 677)
Чисті понесені збитки за страховими виплатами	2070	-	-
Валовий:			
прибуток	2090	7 189	38 602
збиток	2095	(-)	(-)
Дохід (витрати) від зміни у резервах довгострокових зобов'язань	2105	-	-
Дохід (витрати) від зміни інших страхових резервів	2110	-	-
<i>зміна інших страхових резервів, валова сума</i>	2111	-	-
<i>зміна частки перестраховиків в інших страхових резервах</i>	2112	-	-
Інші операційні доходи	2120	27 237	23 680
у тому числі:	2121	-	-
<i>дохід від зміни вартості активів, які оцінюються за справедливою вартістю</i>			
<i>дохід від первісного визнання біологічних активів і сільськогосподарської продукції</i>	2122	-	-
<i>дохід від використання коштів, вивільнених від оподаткування</i>	2123	-	-
Адміністративні витрати	2130	(37 190)	(38 639)
Витрати на збут	2150	(-)	(-)
Інші операційні витрати	2180	(7 449)	(16 669)
у тому числі:	2181	-	-
<i>витрати від зміни вартості активів, які оцінюються за справедливою вартістю</i>			
<i>витрати від первісного визнання біологічних активів і сільськогосподарської продукції</i>	2182	-	-
Фінансовий результат від операційної діяльності:			
прибуток	2190	-	6 974
збиток	2195	(10 213)	(-)
Дохід від участі в капіталі	2200	-	-
Інші фінансові доходи	2220	-	-
Інші доходи	2240	7 891	7 991
у тому числі:	2241	-	-
<i>дохід від благодійної допомоги</i>			
Фінансові витрати	2250	(30 990)	(11 464)
Втрати від участі в капіталі	2255	(-)	(-)
Інші витрати	2270	(9)	(353)
Прибуток (збиток) від впливу інфляції на монетарні статті	2275	-	-



Фінансовий результат до оподаткування:			
прибуток	2290	-	3 148
збиток	2295	(33 321)	(-)
Витрати (дохід) з податку на прибуток	2300	-	(2 421)
Прибуток (збиток) від припиненої діяльності після оподаткування	2305	-	-
Чистий фінансовий результат:			
прибуток	2350	-	727
збиток	2355	(33 321)	(-)

II. СУКУПНИЙ ДОХІД

Стаття	Код рядка	За звітний період	За аналогічний період попереднього року
1	2	3	4
Дооцінка (уцінка) необоротних активів	2400	-	-
Дооцінка (уцінка) фінансових інструментів	2405	-	-
Накопичені курсові різниці	2410	-	-
Частка іншого сукупного доходу асоційованих та спільних підприємств	2415	-	-
Інший сукупний дохід	2445	-	-
Інший сукупний дохід до оподаткування	2450	-	-
Податок на прибуток, пов'язаний з іншим сукупним доходом	2455	-	-
Інший сукупний дохід після оподаткування	2460	-	-
Сукупний дохід (сума рядків 2350, 2355 та 2460)	2465	(33 321)	727

III. ЕЛЕМЕНТИ ОПЕРАЦІЙНИХ ВИТРАТ

Назва статті	Код рядка	За звітний період	За аналогічний період попереднього року
1	2	3	4
Матеріальні затрати	2500	86 133	76 516
Витрати на оплату праці	2505	107 395	110 170
Відрахування на соціальні заходи	2510	23 004	24 036
Амортизація	2515	9 221	10 310
Інші операційні витрати	2520	27 316	42 594
Разом	2550	253 069	263 626

IV. РОЗРАХУНОК ПОКАЗНИКІВ ПРИБУТКОВОСТІ АКЦІЙ

Назва статті	Код рядка	За звітний період	За аналогічний період попереднього року
1	2	3	4
Середньорічна кількість простих акцій	2600	-	-
Скоригована середньорічна кількість простих акцій	2605	-	-
Чистий прибуток (збиток) на одну просту акцію	2610	-	-
Скоригований чистий прибуток (збиток) на одну просту акцію	2615	-	-
Дивіденди на одну просту акцію	2650	-	-

Керівник

Головний бухгалтер

ЕП Данилов
Кирило
Феліксович
Волковнікова
Світлана
Яківна

Данилов Кирило Феліксович

Волковнікова Світлана Яківна

